

Halfjaar rapport

Barco 6 maanden eindigend op 30 juni 2021



Verplichtingen inzake periodieke informatie ten gevolge van de transparantierichtlijn van kracht vanaf 1 januari 2008

Verklaring met betrekking tot de informatie die wordt verstrekt in dit rapport per en voor de 6 maanden eindigend op 30 juni 2021

De Raad van Bestuur van Barco NV verklaart in naam en voor rekening van Barco NV, dat, voor zover hen bekend,

- de tussentijdse verkorte geconsolideerde financiële overzichten, opgesteld in overeenstemming met de International Financial Reporting Standards ('IFRS') zoals aangenomen door de Europese Unie, een getrouw beeld geven van het vermogen, de financiële positie en de resultaten van Barco NV en van de in de consolidatie opgenomen entiteiten;
- de Management Discussie en Analyse een getrouw overzicht biedt van de ontwikkeling en de resultaten van de activiteiten en de positie van Barco NV en van de entiteiten opgenomen in de consolidatie

Namens de Raad van Bestuur

Jan De Witte, CEO
Ann Desender, CFO

Inhoudstafel

Kerncijfers	4
Bespreking door het management en analyse van de resultaten	5
Tussentijdse verkorte geconsolideerde winst-en-verliesrekening	17
Tussentijds verkort geconsolideerd overzicht van gerealiseerde en niet-gerealiseerde resultaten	18
Tussentijdse verkorte geconsolideerde balans	19
Tussentijds verkort geconsolideerd kasstroomoverzicht	20
Tussentijds verkort geconsolideerd overzicht van de wijzigingen in het eigen vermogen	22
Toelichting bij de tussentijdse verkorte geconsolideerde financiële overzichten	24
1. Belangrijke wijzigingen in de huidige verslagperiode	24
1.1 Belangrijkste waarderingsregels in overeenstemming met de IFRS	24
1.2 Belangrijkste boekhoudkundige inschattingen en bronnen van onzekerheid	24
1.3 Gepubliceerde IFRS-standaarden die nog niet van kracht zijn	26
1.4 Investerings	26
2. Segmentinformatie	27
2.1 Resultaten per operationeel segment	28
2.2 Segmentactiva	30
2.3 Geografische opsplitsing van de omzet	31
3. Transacties met verbonden partijen	32
4. Risicofactoren	32
5. Rechtsgeschillen en verbintenissen	33
6. Gebeurtenissen na balansdatum	33
Verslag van de commissaris	34
Verklarende woordenlijst	35

Kerncijfers

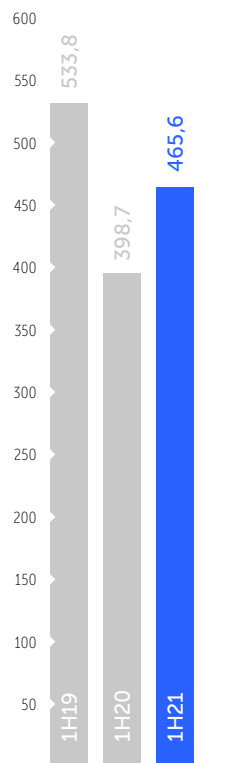
Orderboek

(in miljoen euro)



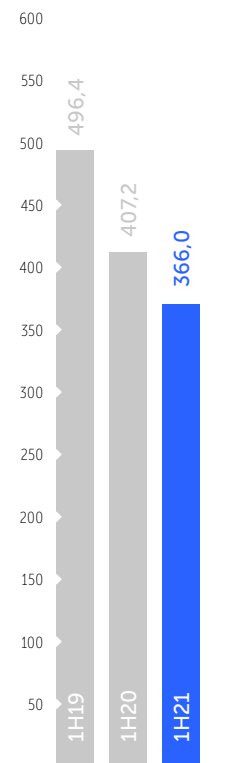
Bestellingen

(in miljoen euro)



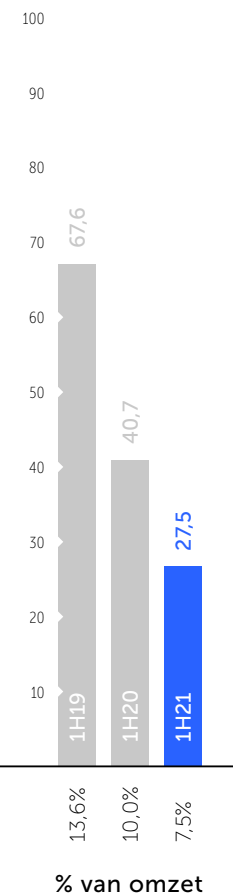
Omzet

(in miljoen euro)



Ebitda

(in miljoen euro)



% van inkomsten uit producten met een ecolabel



NPS (Net Promotor Score)

van klanten



Bespreking door het management en analyse van de resultaten

Hoogtepunten eerste halfjaar en tweede kwartaal 2021¹

- **De bestellingen voor 1H21** bedroegen **465,6 miljoen** euro, een stijging met 17% ten opzichte van 1H20 en met 34% ten opzichte van 2H20
- **Het orderboek** bedroeg **391,4 miljoen euro**, 110 miljoen euro meer dan eind 2020
- **De omzet voor 1H21** bedroeg **366,0 miljoen euro**, 10% lager dan 1H20. Zonder wisselkoerseffecten was de omzet 6% lager dan vorig jaar
- **De EBITDA** bedroeg **27,5 miljoen euro**, of 7,5% van de omzet tegenover 10% voor 1H20 en 3,5% voor 2H20
- **De vrije kasstroom** bedroeg **35 miljoen euro**, een stijging tegenover -50,9 miljoen euro vorig jaar

- **De bestellingen voor 2Q21** bedroegen **236,6 miljoen** euro, een stijging met 63% ten opzichte van 2Q20 en met 3% ten opzichte van 1Q21
- **De omzet voor 2Q21** bedroeg **194,36 miljoen euro**, een stijging met 13% ten opzichte van zowel 2Q20 als 1Q21

Executive summary

Toplijn van de groep – stevig orderboek maar conversie naar omzet blijft nog wat achter

Het niveau van de bestellingen lag in het eerste halfjaar beduidend hoger dan in het tweede en het eerste halfjaar van 2020 dankzij een stevige toename in de vraag voor

Healthcare en Entertainment en bevestigde de trend van kwartaal-op-kwartaal verbeteringen.

De conversie van bestellingen naar omzet werd echter gehinderd door aanhoudende pandemie-gerelateerde beperkingen (Entertainment en Enterprise) en in mindere mate door componenten-tekorten (Entertainment en Healthcare). In het tweede kwartaal steeg de omzet met 13% ten opzichte van het eerste kwartaal met maand-op-maand verbeteringen naarmate de wereldeconomie weer begon aan te trekken. Op het einde van het eerste halfjaar van 2021 bereikte het orderboek een recordniveau van 391 miljoen euro.

Omzetprestaties per divisie – ongelijk herstel

Alle segmenten in de Entertainment-divisie lieten verbeteringen op kwartaalbasis optekenen, zowel op het vlak van bestellingen als van omzet. Dit weerspiegelt enerzijds het aanhoudende momentum in China en anderzijds de dynamiek rond het aanbieden van immersieve ervaringen in de rest van de wereld. De bestellingen voor het eerste halfjaar namen op jaarbasis toe met 32%, terwijl de omzet nog steeds onder het niveau bleef van het eerste halfjaar van vorig jaar, dat een sterk eerste kwartaal kende.

Enterprise liet een gestage verbetering van de bestellingen in het tweede kwartaal noteren in vergelijking met het eerste kwartaal, zowel in het Corporate-segment als in het Control Rooms-segment. De omzet bleef echter gelijk als gevolg van enerzijds uitgestelde projectuitvoeringen en anderzijds trage heropening van kantoren in Europa, de APAC-regio en de Americas-regio.

¹ Alle definitie voor alternatieve prestatie maatstaven (APM's) zijn beschikbaar in de verklarende woordenlijst die beschikbaar is op het investeerdersportaal van Barco (www.barco.com/en/about-barco/investors)

De bestellingen voor Healthcare lagen in het eerste halfjaar 18% hoger dan vorig jaar en weerspiegelen de hervatting van investeringen in de gezondheidszorg op het gebied van diagnostische en chirurgische beeldvorming. De omzet -exclusief wisselkoerseffecten- bleef vlak.

Bescherming van de winstgevendheid en sterke kasstroomgeneratie

De EBITDA-marge voor het eerste halfjaar bedroeg 7,5% van de omzet, 2,5 procentpunten lager dan het eerste halfjaar van 2020 en 4 procentpunten hoger dan het tweede halfjaar van 2020.

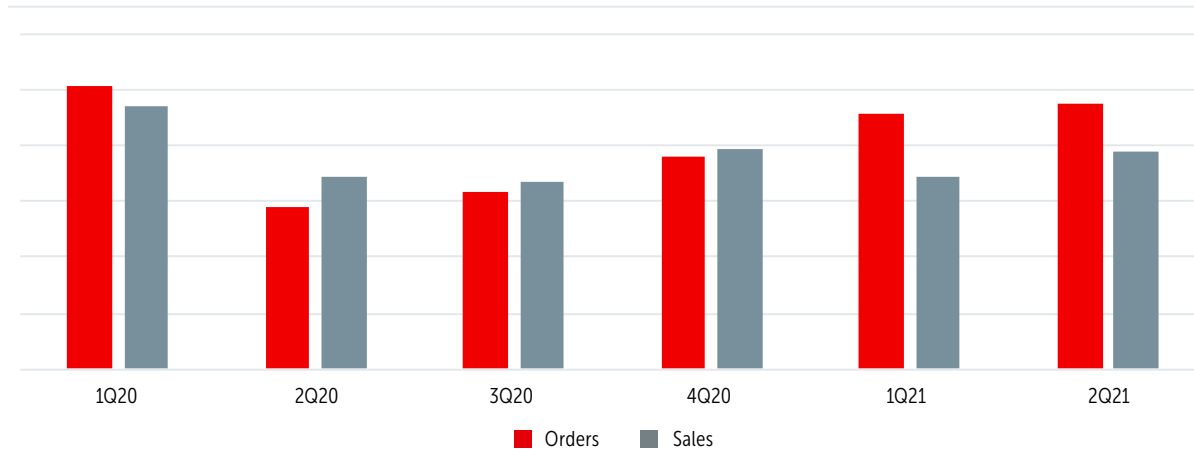
Barco wist de indirecte kosten in het eerste halfjaar van 2021 verder terug te dringen met 4,6% ten opzichte van vorig jaar (en met 19% ten opzichte van het eerste halfjaar van 2019) met een verderzetting van kostenbesparende maatregelen terwijl de investeringen in strategische projecten werden gevrijwaard.

De brutowinstmarge lag 2,7 procentpunten hoger dan in het tweede semester van vorig jaar, maar nog steeds 2,7 procentpunten lager dan in het eerste semester van vorig jaar, vooral als gevolg van enerzijds hogere transportkosten en anderzijds productmix effecten.

De vrije kasstroom voor het eerste halfjaar van 2021 bedroeg 35 miljoen euro, tegenover -51 miljoen euro vorig jaar, vooral dankzij een verbetering van het werkkapitaal in vergelijking met het eerste halfjaar van 2020.

Deel 1: Geconsolideerde resultaten voor 2Q21

Evolutie van bestellingen en omzet op kwartaalbasis



Resultaten voor het tweede kwartaal van 2021 tegenover vorig jaar en op kwartaalbasis

De bestellingen voor het tweede kwartaal stegen met 63% tegenover vorig jaar tweede kwartaal en betekenen het vijfde opeenvolgende kwartaal van stijgingen sinds het begin van de pandemie. Aan de basis hiervan lagen de verbeterde marktomstandigheden in Healthcare en Entertainment.

De omzet in het tweede kwartaal steeg met 13% ten opzichte van vorig jaar, maar blijft in sommige marktsegmenten achterlopen op de bestellingen. Dit komt omdat bedrijven hun kantoren nog niet hebben heropend en door problemen in de toelevering.

In een omgeving die nog steeds gekenmerkt wordt door beperkingen in een groot aantal landen, boekte Entertainment een solide groei in het tweede kwartaal, zowel op

jaar- als op kwartaalbasis, en dit voornamelijk onder impuls van een aangroei van projecten voor het ProAV (Venues and Hospitalityes)-segment in alle regio's.

Daarnaast rapporteerde Enterprise in het tweede kwartaal een double-digit omzetgroei op jaarbasis, maar een stabiele omzet op kwartaalbasis.

Healthcare boekte resultaten in lijn van de verwachtingen met een groei op kwartaalbasis maar -exclusief wisselkoersen- een vlakke groei op jaarbasis.

Deel 2: Geconsolideerde resultaten voor 1H21

1.A. Update van financiële resultaten

Bestellingen en orderboek

Bestellingen

De bestellingen bedroegen 465,6 miljoen euro, een stijging van 17% in vergelijking met het eerste halfjaar van vorig jaar, dankzij een sterke stijging in Entertainment en Healthcare. De bestellingen namen in alle regio's toe.

IN MILJOEN EURO	1H21	2H20	1H20	2H19
Bestellingen	465,6	347,3	398,7	568,3

Orderboek

Het orderboek aan het einde van het semester bedroeg 391,4 miljoen euro, 110 miljoen meer dan aan het einde van het jaar. Dit weerspiegelt een stijging in alle divisies en brengt het orderboek op een historisch hoog niveau.

IN MILJOEN EURO	30 JUN 2021	31 DEC 20120	30 JUN 2020	31 DEC 2019
Orderboek	391,4	281,5	317,2	322,3

Bestellingen per divisie

IN MILJOEN EURO	1H21	1H20	VERSCHIL
Entertainment	186,3	141,5	+32%
Enterprise	110,7	114,5	-3%
Healthcare	168,6	142,9	+18%
Groep	465,6	398,7	+17%
Bestellingen zonder wisselkoerseffecten			+21%

Bestellingen per regio

IN MILJOEN EURO	1H21	% VAN HET TOTAAL	1H20	% VAN HET TOTAAL	VERSCHIL (IN NOMINALE WAARDE)
Amerika	167,4	36%	159,2	40%	+5%
EMEA	158,7	34%	146,4	37%	+8%
APAC	139,5	30%	93,2	23%	+50%

Omzet

De omzet over het eerste halfjaar bedroeg 366,0 miljoen euro, een daling met 10% ten opzichte van het eerste halfjaar van 2020 in alle divisies door een combinatie van ongunstige wisselkoerseffecten, een tekort aan componenten en een trage conversie van bestellingen naar omzet in sommige regio's en sectoren.

Regionaal gezien daalde de omzet in de regio's EMEA en Noord- en Zuid-Amerika, terwijl de omzet in de APAC-regio -onder impuls van China- sterk was en terug het niveau van 2019 haalde. En dit in een context waarbij de APAC-regio -buiten China- nog steeds te kampen heeft met tijdelijke onderbrekingen als gevolg van aanhoudende covidgolven.

Impact door verstoringen in de toelevering

Zoals eerder bekendgemaakt, was Barco niet immuun voor het tekort aan componenten en verstoringen in de toelevering. Dit had een impact op een paar productlijnen.

Hoewel het team er grotendeels in geslaagd is om de impact van deze uitdagingen te beperken, schat Barco dat deze problemen verantwoordelijk waren voor een omzetzdaling met ongeveer 5 miljoen euro en dan voornamelijk op sommige leveringen van projectoren, Healthcare displays en component-assemblages.

Omzet

IN MILJOEN EURO	1H21	2H20	1H20	2H19
Omzet	366,0	362,9	407,2	586,1

Omzet per divisie

IN MILJOEN EURO	1H21	1H20	VERSCHIL
Entertainment	129,7	156,2	-17%
Enterprise	103,9	112,9	-8%
Healthcare	132,4	138,2	-4%
Groep	366,0	407,2	-10,1%
Omzet zonder wisselkoerseffecten			-6%

Omzet per regio

IN MILJOEN EURO	1H21	% VAN TOTAAL	1H20	% VAN TOTAAL	VERSCHIL (IN NOMINALE WAARDE)
Amerika	135,1	37%	171,5	42%	-21%
EMEA	136,4	37%	147,6	36%	-8%
APAC	94,5	26%	88,2	22%	+7%

Winstgevendheid

Brutowinst

De brutowinst was 134,3 miljoen euro in de eerste jaarthelft. De brutowinst herstelde daarbij van de 2H20 bruto winstmarge van 123,2 miljoen euro maar was wel nog onder de 160,5 miljoen euro van de eerste jaarthelft van vorig jaar en dit vooral als gevolg van hogere transportkosten en een negatieve productmix als gevolg van lagere omzetcijfers in vooral Cinema en Clickshare.

De brutowinstmarge bedroeg 36,7%, 2,7 procentpunten hoger dan in de tweede jaarthelft van 2020 en 2,7 procentpunten lager dan in de eerste jaarthelft van 2020.

Indirecte uitgaven

De totale indirecte uitgaven daalden met 4,6% tot 125,6 miljoen euro, of 34,3% van de omzet, in vergelijking met 131,5 miljoen euro of 32,3% van de omzet in het eerste halfjaar van 2020. De daling omvat gerichte kostenbeheersingsmaatregelen die de onderneming in alle indirecte uitgavencategorieën nam.

De overige bedrijfsresultaten bedroegen 0,5 miljoen euro, in vergelijking met een negatief cijfer van 8,6 miljoen euro voor het eerste halfjaar 2020, voornamelijk als gevolg van betere resultaten voor BarcoCFG (in vergelijking met een verlies in het eerste halfjaar van 2020) en lagere voorzieningen voor dubieuze debiteuren.

EBITDA & EBIT

De EBITDA bedroeg 27,5 miljoen euro, in vergelijking met 40,7 miljoen euro in het eerste halfjaar van vorig jaar, een daling van 13,2 miljoen euro.

De EBITDA-marge bedroeg 7,5%, een daling in vergelijking met de 10% in het eerste halfjaar van vorig jaar, maar een stijging ten opzichte van de 3,5%-marge in het tweede halfjaar van vorig jaar.

Hierna worden de omzet, de EBITDA en de EBITDA-marge per divisie gepresenteerd:

1H21 IN MILJOEN EURO	OMZET	EBITDA	EBITDA %
Entertainment	129,8	6,0	4,6%
Enterprise	103,9	5,6	5,4%
Healthcare	132,4	15,8	12,0%
Groep	366,0	27,5	7,5%

De negatieve operationele hefboomwerking als gevolg van een lagere omzet zorgden voor een daling van de EBITDA in absolute waarde met 33% jaar-over-jaar, als gevolg van aanzienlijke dalingen voor zowel Enterprise als Healthcare. Die dalingen werden gedeeltelijk gecompenseerd door een stijging van de EBITDA van Entertainment.

De adjusted EBIT² bedroeg 8,2 miljoen euro of 2,3% van de omzet in vergelijking met 20,4 miljoen euro of 5,0% van de omzet vorig jaar.

Als gevolg van een aantal globale kostenverlagende maatregelen, met inbegrip van een verhoogd personeelsverloop, boekte Barco 2,2 miljoen euro aan waardevermindering- en herstructureringskosten, tegenover 8,1 miljoen euro een jaar geleden. Die bestonden vorig jaar voornamelijk uit kosten voor bijzondere waardevermindering in verband met de sluiting van de fabriek in Taiwan.

Belastingen op het resultaat

In het eerste halfjaar van 2021 bedroegen de belastingen 1,0 miljoen euro voor een effectief belastingtarief van 18%, in vergelijking met 2,2 miljoen euro voor een effectief belastingtarief van 17% in het eerste halfjaar van 2020.

Nettoresultaat

De nettowinst toewijsbaar aan de aandeelhouders bedroeg 2,5 miljoen euro of 0,7% van de omzet in vergelijking met 10,4 miljoen euro, of 2,6% van de omzet in het eerste halfjaar van 2020.

Voor het eerste halfjaar bedroeg het nettoresultaat per aandeel (EPS) 0,03 euro in vergelijking met 0,12 euro vorig jaar.³

² De adjusted EBIT is de EBIT zonder herstructureringskosten en bijzondere waardeverminderingen, zie de verklarende woordenlijst in het jaar- en halfjaarverslag

³ Nettoresultaat per aandeel, herberekend volgens de aandelensplitsing met een factor 7, zie persbericht, <https://www.barco.com/en/News/Press-releases/Barco-Stock-split.aspx>

Kasstroom en balans

Vrije kasstroom

De vrije kasstroom voor de eerste jaarhelft van 2021 bedroeg 35,1 miljoen euro, in vergelijking met een negatief bedrag van 50,9 miljoen euro voor het eerste halfjaar van 2020.

De netto operationele vrije kasstroom bedroeg een positieve 50,2 miljoen euro, in vergelijking met een negatieve 41,7 miljoen euro een jaar geleden, voornamelijk als gevolg van dalingen van het werkkapitaal. Alle divisies droegen hieraan bij.

IN MILJOEN EURO	1H21	1H20
Bruto operationele vrije kasstromen	21,2	36,4
Wijziging van de handelsvorderingen	4,8	38,4
Wijziging van de voorraden	0,8	-56,9
Wijziging van de handelsschulden	17,6	-32,6
Overige wijzigingen van het nettowerkkapitaal	5,7	-26,9
Wijziging in nettowerkkapitaal	29,0	-78,1
Netto operationele vrije kasstromen	50,2	-41,7
Interestopbrengsten/-kosten	-0,6	0,8
Belastingen	-4,0	-3,7
Vrije kasstromen uit operationele activiteiten	45,5	-44,6
Aankopen van materiële en immateriële vaste activa (zonder OneCampus)	-10,5	-6,3
Ontvangsten uit de realisatie van materiële en immateriële vaste activa	0,1	0,0
Vrije kasstromen uit investeringsactiviteiten	-10,4	-6,3
VRIJE KASSTROOM	35,1	-50,9

Werkkapitaal

Het nettowerkkapitaal verbeterde tot 8,4% van de omzet, tegenover 10,9% een jaar geleden en 10,5% eind 2020.

De verbeteringen van het werkkapitaal zijn hoofdzakelijk te danken aan het innen van vervallen handelsvorderingen, voornamelijk in Entertainment, en aan hogere leveranciersschulden gerelateerd aan hogere aankoopniveaus van

componenten. De voorraadniveaus bleven stabiel tegenover eind 2020, het gecombineerde effect van meer grondstoffen en een lagere voorraad afgewerkte producten.

IN MILJOEN EURO	1H21	FY20	1H20
Handelsvorderingen	143,7	146,1	156,7
DSO (aantal dagen klantenkrediet)	67	67	82
Voorraden	176,3	175,4	223,3
Voorraadrotatie	2,1	2,3	2,2
Handelsschulden	-85,9	-70,3	-96,3
DPO (aantal dagen leverancierskrediet)	64	53	59
Overig werkkapitaal	-172,7	-170,6	-175,6
TOTAAL WERKKAPITAAL	61,5	80,6	108,0

Investeringsuitgaven

De investeringsuitgaven bedroegen 10,5 miljoen euro, in vergelijking met 6,3 miljoen euro een jaar geleden, een stijging die gerelateerd is aan investeringen om Barco's productie-footprint in China uit te breiden.

Rendement op geïnvesteerd kapitaal

ROCE over de laatste 12 maanden, eindigend op 30 juni 2021 bedroeg 0%, vergeleken met 16% een jaar geleden.

Netto financiële kaspositie

De netto financiële kaspositie bedroeg 262,6 miljoen euro tegenover 223,2 miljoen euro een jaar geleden en 193,5 miljoen euro eind vorig jaar.

De stijging ten opzichte van het einde van het jaar is toe te schrijven aan de omslag naar een positieve vrije kasstroom, een lager bedrag aan uitbetaalde dividenden en de verkoop van een minderheidsparticipatie.

1.B. Update Planeet - Mensen - Gemeenschappen

Planeet

% INKOMSTEN UIT PRODUCTEN MET EEN ECOLABEL	1H21	FY20 ⁴	VERSCHIL
Groep	33%	30%	+3 procent- punten

Als onderdeel van Barco's programma om de milieuvriendelijkheid van de oplossingen te verbeteren, heeft Barco een ecoscoring-methodologie ingevoerd en uitgerold.

Het begon in 2020 met de inkomsten te meten uit oplossingen met ECO-label, en heeft voor 2023 een streefniveau vooropgesteld van 70% ECO-labelled inkomsten.⁵ In het eerste halfjaar van 2021 was 33% van de inkomsten afkomstig van producten met een ECO-label van Barco, tegenover 30% voor 2020.

Aangezien bijna de helft van de nieuwe producten in 2020 een ECO-label van Barco droeg, verwacht het bedrijf dat het aandeel van de inkomsten uit producten met een ECO-label ook zal toenemen.

De geboekte progressie in het eerste halfjaar van 2021 kwam tot stand dankzij de goede vooruitgang in de Enterprise-divisie, met een uitbreiding van het productaanbod met ECO-label. In Healthcare bleven de inkomsten uit producten met een ECO-label relatief stabiel terwijl de resultaten in Entertainment iets daalden door een relatief lagere vraag naar de ECO-labelled oplossingen.

Mensen

	1H21	2H20	1H20
Aantal medewerkers	3.105	3.303	3.586
Aantal nieuwe (externe) aanwervingen	137	101	273

Het personeelsbestand van het bedrijf is gedaald als gevolg van een combinatie van pandemie-gerelateerde kostenbeheersingsmaatregelen, minder aanwervingen en een groter personeelsverloop dan vóór de pandemie. Deze trends zijn het meest zichtbaar in India, China en de VS en in verschillende departementen.

Gemeenschappen

	1H21	2H20	VERSCHIL
Net promotor score van klanten	48	47	+1

Barco behield een sterke focus op de klantervaring. De onderneming begon feedback op te vragen bij haar klanten (zowel eindklanten als partners) aan de hand van de relationele Net Promotor Score (NPS) als de standaard maatstaf voor klantenervaring. Barco streeft naar voortdurende verbetering en heeft voor de NPS een doelstelling van 50 vastgelegd tegen 2022.

Op het einde van het tweede kwartaal van 2021 en als gevolg van Barco's constante focus op bedrijfscontinuïteit en klantresponsiviteit tijdens de covid-19-pandemie, behaalde Barco een NPS-score van 48 tegenover een NPS-score van 47 op het einde van 2020. Deze toename kwam tot stand dankzij stijgingen in Entertainment en Healthcare, met goede commentaren voor Barco's inspanningen op het vlak van kwaliteit en service.

⁴ Voor het basisjaar 2020 worden % voor het volledige jaar gebruikt, aangezien die nog niet beschikbaar waren per semester

⁵ Voor meer informatie over Barco's ecoscoring-methodologie, raadpleeg Barco's recentste geïntegreerd jaarverslag op <https://ir.barco.com/2020/uploads/files/PDF/Barco-IR2020-PPC.pdf>

2. Resultaten per divisie voor de periode 1H21

ENTERTAINMENT-divisie

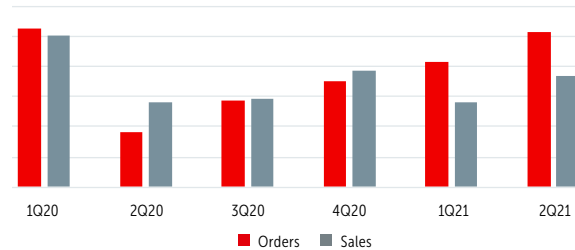
Performance eerste halfjaar 2021 tegenover tweede en eerste halfjaar 2020

IN MILJOEN EURO	1H21	2H20	1H20	VERSCHIL vs 1H20
Bestellingen	186,3	127,4	141,3	+32%
Omzet	129,8	135,5	156,2	-17%
EBITDA	6,0	-4,6	4,9	+23%
EBITDA-marge	4,6%	-3,4%	3,1%	

Omzet op kwartaalbasis

IN MILJOEN EURO	2Q21	1Q21	4Q20	3Q20	2Q20	VERSCHIL 2Q21 vs 1Q21
Entertainment	74,0	55,7	77,3	58,0	56,5	+33%

Evolutie van bestellingen en omzet op kwartaalbasis



In het tweede kwartaal van 2020 daalde de omzet als gevolg van een algemene krimp van de activiteiten in alle regio's. Sindsdien is een geleidelijke hervatting van de activiteiten merkbaar, vooral in de wereldwijde ProAV-activiteiten (Fixed-Install-markt/ het segment Venues & Hospitalitys) van de onderneming en in haar activiteiten in China. Daardoor werden in het eerste halfjaar van 2021 32% meer bestellingen genoteerd dan in het eerste halfjaar van 2020. Hoewel de omzet nog steeds achterloopt op de bestellingen, is de omzet in het tweede kwartaal gestegen ten opzichte van het eerste kwartaal.

Het Cinema-segment was goed voor ongeveer 45% van de omzet van de divisie, tegenover 50% een jaar geleden.

De belangrijkste oorzaak van de terugval binnen Cinema was het uitstel van vervangingsprojecten als gevolg van de sluiting van de bioscopen. Hoewel heel wat contracten werden uitgesteld, vielen er geen annulaties.

Naarmate de bioscopen heropenen en de box office-inkomsten weer aantrekken, verwacht Barco verdere groei tegen het einde van het jaar.

De nieuwbouw bioscoopprojecten in China en enkele opkomende markten bleven de laatste 3 kwartalen toenemen. De opbrengsten uit de naverkoop bleven zwak, maar worden verwacht terug op te leven in lijn met de heropening van de bioscopen.

In het premium segment boekte het licentie gebaseerde Cinionic Giant Screen-aanbod vooruitgang met meer dan 20 installaties wereldwijd, terwijl ook een nieuwe langetermijnraamovereenkomst met IMAX werd ondertekend om de verschuiving naar laserprojectie in hun bestaande install base en nieuwbouwplannen te ondersteunen.

Barco versterkte de commerciële focus op zijn ProAV-subsegment (Fixed Install-markt) en met een nieuwe sterke productportefeuille werd de groei in bestellingen gestimu-

leerd. De vraag was vooral sterk voor immersieve digitale kunstprojecten voor oa musea en voor vaste AV-installaties. Met een solide en competitieve productportefeuille is Barco ook goed gepositioneerd voor een toekomstig herstel van de evenementenmarkten. Hiervan verwachten we dat dit herstel zich tegen het einde van het jaar zal aftekenen, met een geleidelijke hervatting van de live evenementen in het derde kwartaal.

Het subsegment Simulation blijft zijn orderboek verder uitbouwen dankzij zijn sterke marktpositie en de langetermijncontracten die het binnenhaalt met referentieklienten.

Hoewel de brutowinstmarge daalde als gevolg van hogere kosten voor componenten en transport, slaagde de divisie erin de indirecte uitgaven te beheersen en een groei van de EBITDA- en EBITDA-marge op jaarbasis te realiseren.

ENTERPRISE-divisie

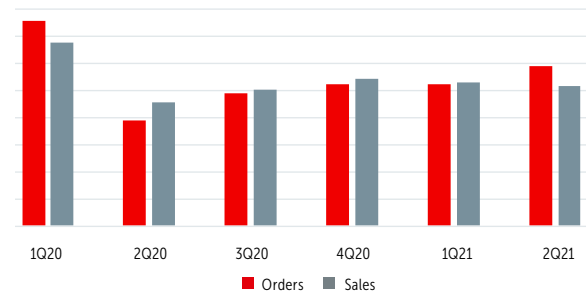
Performance eerste halfjaar 2021 tegenover tweede en eerste halfjaar 2020

IN MILJOEN EURO	1H21	2H20	1H20	VERSCHIL vs 1H20
Bestellingen	110,7	100,7	114,5	-3%
Omzet	103,9	103,9	112,9	-8%
EBITDA	5,6	4,5	13,7	-59%
EBITDA-marge	5,4%	4,4%	12,1%	

Omzet op kwartaalbasis

IN MILJOEN EURO	2Q21	1Q21	4Q20	3Q20	2Q20	VERSCHIL 2Q21 vs 1Q21
Enterprise	51,3	52,5	53,9	50,0	45,6	-2,3%

Evolutie van bestellingen en omzet op kwartaalbasis



De Enterprise-divisie boekte verdere verbeteringen in de bestellingen op kwartaalbasis.

De omzet in het eerste halfjaar van 2021 was lager dan vorig jaar en stabiel in vergelijking met het tweede semester van vorig jaar.

Het Corporate-segment was tijdens het eerste halfjaar goed voor ongeveer 50% van de omzet binnen Enterprise, een daling ten opzichte van de 57% die het vorig jaar liet optekenen.

Het Corporate segment bleef zich richten op de marktbekendheid van het ClickShare Conference-product en op markuitbreiding door nieuwe kanalen te activeren en alliantiepartners aan te trekken.

De omzet in het eerste halfjaar bleef gelijk ten opzichte van het tweede halfjaar van 2020, met dalingen als gevolg van de nog steeds geldende pandemiegerelateerde beperkingen, gecompenseerd door aanzienlijke omzetstijgingen in markten die weer opengingen en waar de medewerkers naar kantoor terugkeerden. Dit was vooral merkbaar tegen het einde van het tweede kwartaal in landen als Frankrijk, Italië, de Benelux en de VS en het resulteerde in een positieve book-to-bill voor het subsegment.

Sedert het einde van het eerste halfjaar 2021 is ClickShare vandaag geïnstalleerd in ongeveer 900K+ vergaderzalen, tegenover 800K+ vergaderzalen een jaar geleden.

Een jaar na zijn lancering in een ongunstige markt is ClickShare Conference geïnstalleerd in 30.000 vergaderzalen, en maakt het 40% uit van de ClickShare-omzet in het eerste halfjaar van 2021.

ClickShare Conference ontving in het eerste halfjaar van 2021 bijkomende sectorprijzen in verband met het "nieuwe normaal" van hybride vergaderingen met positieve commentaar voor de eenvoud van de oplossing en de connectiviteit met het videoconferentieplatform.

Bovendien slaagde het segment erin om meer ClickShare-installaties te verbinden met het groeiende cloudplatform van Barco. Voor een geïnstalleerde basis van 30.000 vergaderzalen worden actieve monitoring, met diagnostische en gebruiksgegevens hierdoor mogelijk.

Control Rooms boekte in de eerste jaarhelft van 2021 een stijging op jaarbasis in zowel bestellingen als omzet. De omzet lag lager dan in het tweede semester van vorig jaar, vooral als gevolg van uitstel van projecten en/of een tekort aan componenten. Dankzij het sterkere productaanbod kon het segment zijn marktpositie versterken. Het slaagde daarin door terrein te winnen met zijn onderscheidende triple-play display-strategie (rear-projection, lcd en led) en vooruitgang te boeken in de verdere uitbouw en commercialisatie van zijn software- en netwerkoplossingen-portfolio. Het kon ook steunen op een degelijke contributie van de service diensten, inclusief upgrades van de install base.

De divisie zette haar commerciële en ontwikkelingsinspanningen rond haar groei-initiatief van virtuele klaslokalen (Barco weConnect) voort, en zag de investeringen in verkoop en marketing resulteren in een gestage groei met een aantal sterke referenties in verschillende regio's en een groeiende verkoopsfunnel.

De divisie realiseerde een EBITDA-marge van 5,4%, een daling ten opzichte van de 12,1% van een jaar geleden, vooral als gevolg van de negatieve hefboomwerking in het Corporate-segment.

HEALTHCARE-divisie

Performance eerste halfjaar 2021 tegenover tweede en eerste halfjaar 2020

IN MILJOEN EURO	1H21	2H20	1H20	VERSCHIL vs 1H20
Bestellingen	168,6	119,2	142,9	+18%
Omzet	132,4	123,6	138,2	-4%
EBITDA	15,8	12,9	22,1	-28,5%
EBITDA-marge	12,0%	10,5%	16,0%	

Omzet op kwartaalbasis

IN MILJOEN EURO	2Q21	1Q21	4Q20	3Q20	2Q20	VERSCHIL 2Q21 vs 1Q21
Enterprise	68,9	63,5	64,3	59,3	69,4	+8,6%

Evolutie van bestellingen en omzet op kwartaalbasis



De Healthcare-divisie liet een zeer solide groei van de bestellingen optekenen, in lijn met de geleidelijke hervatting van de investeringen in de gezondheidszorg op het gebied van Diagnostische beeldvorming en Surgical. De omzet steeg in het tweede kwartaal op kwartaalbasis, maar daalde lichtjes voor het eerste halfjaar van 2021 in vergelijking met een sterk eerste halfjaar van 2020. De oorzaak daarvoor is mede te duiden aan wisselkoerseffecten en enkele vertragingen in de leveringen.

De EBITDA-marge was met 12% terug op het niveau van 2019, maar lager dan de 16% van vorig jaar, vooral als gevolg van hogere kosten voor componenten en transport, en van hogere R&D-uitgaven voor investeringen in strategische projecten.

Het segment Diagnostic liet een sterke groei van de bestellingen noteren, gedreven door een toegenomen vraag op lange termijn naar modaliteits- en diagnostische oplossingen in de EMEA-regio en Noord- en Zuid-Amerika. De verkoop van Diagnostics-oplossingen daalde in vergelijking met het eerste halfjaar van 2020. Toen had de uitrol nog enigszins te lijden onder de aanhoudende gevolgen van de pandemie en enkele vertragingen in de leveringen als gevolg van verstoringen in de toeleveringsketen.

Surgical kon rekenen op een solide groei van bestellingen en omzet met een toenemende vraag naar Barco's digitale operatiekameroplossing van strategische partners.

Het Demetra-platform, een diagnostische oplossing voor huidkanker, werd eind vorig jaar op de markt gebracht in de Verenigde Staten, en ziet zijn geïnstalleerde basis op maandbasis gestaag aangroeien.

Tussentijdse verkorte geconsolideerde winst-en-verliesrekening

IN DUIZENDEN EURO	1H21	1H20	1H19
Omzet	366.013	407.220	496.440
Kostprijs van verkochte goederen	-231.736	-246.687	-295.203
Brutowinst	134.277	160.534	201.237
Kosten voor onderzoek en ontwikkeling	-47.856	-49.884	-56.761
Verkoop- en marketingkosten	-54.181	-58.787	-69.677
Algemene en administratieve kosten	-23.516	-22.867	-28.004
Overige bedrijfsopbrengsten (-kosten), netto	-487	-8.603	1.451
Adjusted EBIT (a)	8.237	20.392	48.246
Herstructurering en bijzondere waardeverminderingen (b)	-2.200	-8.071	-
EBIT	6.037	12.321	48.246
Interestopbrengsten	223	2.153	3.495
Interestkosten	-807	-1.395	-1.172
Resultaten vóór belastingen	5.453	13.080	50.568
Belastingen op het resultaat	-975	-2.224	-8.597
Resultaat na belastingen	4.478	10.856	41.972
Aandeel in het resultaat van joint ventures en geassocieerde deelnemingen	-1.702	-437	112
Nettoresultaat	2.776	10.419	42.083
Nettoresultaat toewijsbaar aan minderheidsbelangen	326	22	-970
Nettoresultaat toewijsbaar aan de aandeelhouder van de moedermaatschappij	2.450	10.397	43.053
Nettoresultaat per aandeel (in euro) (c)	0,03	0,12	0,49
Nettoresultaat per aandeel na verwateringseffect (in euro) (c)	0,03	0,12	0,49

Alle definities van alternatieve prestatie maatstaven (APMs) kunnen worden geraadpleegd in de verklarende woordenlijst op de website van Barco.

- (a) Het management is van oordeel dat de adjusted EBIT een relevante prestatie maatstaf vertegenwoordigt om de resultaten over de periode van 2019 tot 2021 te vergelijken, aangezien die geen adjusting items bevat. Adjusting items omvatten herstructureringen en waardeverminderingen in 2021 en 2020.
- (b) We verwijzen naar 1.2.3. voor meer uitleg over de kosten voor herstructurering en bijzondere waardevermindering
- (c) Nettoresultaat per aandeel, aangepast voor de aandelensplitsing zoals doorgevoerd op 1/07/2020.

Tussentijds verkort geconsolideerd overzicht van gerealiseerde en niet-gerealiseerde resultaten

IN DUIZENDEN EURO	1H21	1H20	1H19
Nettoresultaat	2.776	10.419	42.083
Omrekeningsverschillen op de omrekening van buitenlandse activiteiten (a)	11.749	-6.278	2.723
Kasstroomafdekkingen			
Nettoresultaat op kasstroomafdekkingen	255	-61	-355
Belastingen op het resultaat	-46	10	60
Netto winst/(verlies) op kasstroomafdekkingen, na aftrek van belastingen	209	-51	-295
Overige gerealiseerde en niet-gerealiseerde resultaten te recycleren via de winst-en-verliesrekening in latere perioden	11.958	-6.329	2.428
Veranderingen in de reële waarde van kapitaalinvesterings via overige gerealiseerde en niet-gerealiseerde resultaten (b)	8.553	-6.168	-
Overige gerealiseerde en niet-gerealiseerde resultaten niet te herclassificeren in de winst-en-verliesrekening in latere perioden	8.553	-6.168	-
Overige gerealiseerde en niet-gerealiseerde resultaten over de periode, na aftrek van belastingen	20.511	-12.497	2.428
Toewijsbaar aan de aandeelhouder van de moedermaatschappij	19.666	-12.589	2.548
Toewijsbaar aan belang van derden	845	93	-120
"Totaal gerealiseerde en niet-gerealiseerde resultaten over het jaar, na aftrek van belastingen"	23.287	-2.077	44.511
Toewijsbaar aan de aandeelhouder van de moedermaatschappij	22.116	-2.193	45.601
Toewijsbaar aan belang van derden	1.171	115	-1.090

Alle definities van alternatieve prestatimaatstaven (APMs) kunnen worden geraadpleegd in de verklarende woordenlijst op de website van Barco.

(a) Blootstelling aan wisselkoersrisico's leidt tot niet-kaswisselkoersresultaten. Voorbeelden zijn buitenlandse aandelen en andere langetermijninvesteringen in het buitenland. Deze langetermijninvesteringen leiden tot periodieke wisselkoersresultaten die niet-kas van aard zijn tot de investering is verkocht of vereffend. De post van de gerealiseerde en niet-gerealiseerde resultaten vertoont gewoonlijk een positief resultaat als de vreemde munt in landen waar geïnvesteerd wordt in waarde stijgt ten opzichte van de euro, en een negatief resultaat als de vreemde munt in waarde daalt.

Eind juni 2021 werden positieve omrekeningsverschillen in de post van de gerealiseerde en niet-gerealiseerde resultaten voornamelijk geboekt op buitenlandse bedrijfsactiviteiten uitgedrukt in Hong Kong dollar, Amerikaanse dollar, Chinese yuan, en Brits pond. Eind juni 2020 werden negatieve omrekeningsverschillen in de post van de gerealiseerde en niet-gerealiseerde resultaten voornamelijk geboekt op buitenlandse bedrijfsactiviteiten uitgedrukt in Noorse kroon, Indiase roepie, Chinese yuan en Britse pond. Eind juni 2019 werden positieve omrekeningsverschillen in de post van de gerealiseerde en niet-gerealiseerde resultaten voornamelijk geboekt op buitenlandse bedrijfsactiviteiten uitgedrukt in Indiase roepie, Chinese yuan, Canadese dollar, Noorse kroon en Amerikaanse dollar.

(b) We verwijzen naar 1.4 voor meer uitleg over de veranderingen in reële waarde van kapitaalinvesterings via overige gerealiseerde en niet-gerealiseerde resultaten.

Tussentijdse verkorte geconsolideerde balans

IN DUIZENDEN EURO	30 JUN 2021	31 DEC 2020
Activa		
Goodwill	105.612	105.612
Overige immateriële activa	23.223	28.952
Terreinen en gebouwen	77.323	74.220
Overige materiële activa	49.231	49.254
Investerings en aandeel in geassocieerde deelnemingen (a)	66.319	106.942
Uitgestelde belastingvorderingen	63.259	62.811
Overige vaste activa	6.097	5.870
Vaste activa	391.064	433.662
Voorraden	176.316	175.390
Handelsvorderingen	143.697	146.138
Overige vorderingen	14.465	17.789
Korte termijn investeringen	46.659	3.175
Liquide middelen (b)	263.398	235.402
Over te dragen kosten en verkregen opbrengsten	10.229	6.646
Vlottende activa	654.764	584.542
Totaal activa	1.045.828	1.018.203
Passiva		
Eigen vermogen toewijsbaar aan de aandeelhouders van de moedermaatschappij	665.745	659.309
Aandeel van derden in het resultaat	38.969	37.798
Eigen vermogen	704.714	697.107
Financiële verplichtingen op lange termijn	37.221	35.854
Uitgestelde belastingverplichtingen	4.279	4.745
Overige verplichtingen op lange termijn	48.359	43.286
Voorzieningen op lange termijn	40.155	40.156
Verplichtingen op lange termijn	130.014	124.042
Kortlopend gedeelte van financiële verplichtingen op lange termijn	10.178	9.187
Financiële verplichtingen op korte termijn	88	86
Handelsschulden	85.896	70.299
Ontvangen vooruitbetalingen van klanten	48.847	42.375
Belastingverplichtingen	1.945	7.478
Verplichtingen uit hoofde van personeelsbeloningen	40.027	32.284
Overige verplichtingen op korte termijn	4.983	8.980
Toe te rekenen kosten en over te dragen opbrengsten	10.856	12.646
Voorzieningen op korte termijn	8.280	13.720
Verplichtingen op korte termijn	211.100	197.054
Totaal passiva	1.045.828	1.018.203

Alle definities van alternatieve prestatie maatstaven (APMs) kunnen worden geraadpleegd in de verklarende woordenlijst op de website van Barco.

(a) We verwijzen naar 1.4 voor meer uitleg over de veranderingen in 'investerings en aandeel in geassocieerde deelnemingen'

(b) Stijging van de liquide middelen is het resultaat van de positieve vrije kasstroom (35 miljoen euro), betaalde dividenden (-22 miljoen euro) en verkochte investeringen (53 miljoen). We verwijzen naar 1.4 voor meer uitleg over de verkochte investeringen.

Tussentijds verkort geconsolideerd kasstroomoverzicht

IN DUIZENDEN EURO	1H21	1H20	1H19
Operationele kasstromen			
Adjusted EBIT	8.237	20.392	48.246
Herstructurering	-4.775	-3.827	-9.781
Afschrijving van materiële en immateriële vaste activa	19.236	20.294	19.340
Winst/(verlies) op materiële vaste activa	181	18	-498
Aandelenopties opgenomen als kosten	1.533	1.454	1.073
Aandeel in het resultaat van joint ventures en geassocieerde deelnemingen	-1.702	-437	112
Bruto operationele kasstromen	22.710	37.894	58.492
Wijzigingen van de handelsvorderingen	4.844	38.374	14.731
Wijziging van de voorraden	806	-56.959	-33.083
Wijziging van de handelsschulden	17.636	-32.597	10.381
Overige wijzigingen van het nettowerkkapitaal	5.714	-26.935	5.707
Wijziging in nettowerkkapitaal	29.000	-78.118	-2.265
Netto operationele kasstromen	51.710	-40.224	56.227
Interestopbrengsten	223	2.153	3.495
Interestkosten	-807	-1.395	-1.172
Belastingen op het resultaat	-4.047	-3.704	-5.281
Operationele kasstromen	47.080	-43.170	53.269
Kasstroom uit investeringsactiviteiten			
Aankopen van materiële en immateriële vaste activa	-10.507	-6.283	-11.993
Ontvangsten uit de realisatie van materiële en immateriële vaste activa	107	27	1.415
Opnames (+), betalingen (-) van kortetermijnbeleggingen	-43.484	18.449	5.894
Overname van bedrijven van de groep, na aftrek van overgenomen geldmiddelen	-	-	-2.883
Overige investeringsactiviteiten (a)	52.388	-21.352	-11.732
Kasstroom uit investeringsactiviteiten (incl. overnames en desinvesteringen)	-1.496	-9.158	-19.300

IN DUIZENDEN EURO	1H21	1H20	1H19
Kasstroom uit financieringsactiviteiten			
Betaalde dividenden	-20.560	-33.354	-28.680
Kapitaalverhoging	900	463	350
Verkoop eigen aandelen	2.447	2.182	5.583
Betalingen van (-) verplichtingen op lange termijn	-6.609	-5.050	-16.671
Opnames (+), betalingen van (-) verplichtingen op korte termijn	23	-2.245	7.420
Kasstroom uit financieringsactiviteiten	-23.799	-38.004	-31.998
Nettostijging/(-daling) van de liquide middelen	21.785	-90.332	1.971
Liquide middelen aan het begin van de periode	235.402	357.035	251.807
Omrekeningsverschil op liquide middelen (CTA)	6.211	-2.440	2.629
Liquide middelen aan het einde van de periode	263.398	264.263	256.406

Alle definities van alternatieve prestatie maatstaven (APMs) kunnen worden geraadpleegd in de verklarende woordenlijst op de website van Barco.

(a) We verwijzen naar 1.4 voor meer uitleg over de beweging in overige investeringsactiviteiten.

Tussentijds verkort geconsolideerd overzicht van de wijzigingen in het eigen vermogen

IN DUIZENDEN EURO	Aandelen- kapitaal en uitgifte- premie	Over- gedragen resultaat	Op aandelen gebaseerde betalingen	Cumulatief omreke- ningsverschil	Kasstroom afdekkings- reserve	Eigen aandelen	Eigen vermogen toewijsbaar aan aandeel- houders moeder- maatschappij	Aandelen van derden in het resultaat	Eigen vermogen
Saldo op 1 januari 2019	202.041	501.807	9.046	-42.842	-1.022	-35.762	633.268	1.777	635.045
Nettoresultaat		43.053					43.053	-970	42.083
Dividend		-28.680					-28.680		-28.680
Verhoging kapitaal en uitgiftepremie	350						350		350
Overige gerealiseerde en niet-gerealiseerde resultaten over de periode, na aftrek van belastingen				2.842	-295		2.548	-120	2.428
Uitgestelde belastingverplichtingen opgenomen bij toepassing IFRIC23 (a)		-6.500							
Op aandelen gebaseerde betalingen			1.073				1.073		1.073
Uitoefening van aandelenopties						5.583	5.583		5.583
Verhoging belang zonder wijziging in controle		-1.533					-1.533	-1.852	-3.385
Vermindering belang zonder wijziging in controle (b)								39.515	39.515
Saldo op 30 juni 2019	202.391	508.147	10.119	-40.000	-1.317	-30.179	649.163	38.350	687.512
Saldo op 1 januari 2020	202.401	554.479	11.193	-37.522	-1.157	-29.334	700.060	40.590	740.650
Nettoresultaat		10.397					10.397	22	10.419
Dividend		-33.354					-33.354		-33.354
Verhoging kapitaal en uitgiftepremie	463						463		463
Overige gerealiseerde en niet-gerealiseerde resultaten over de periode, na aftrek van belastingen		-6.168		-6.371	-51		-12.589	93	-12.497
Op aandelen gebaseerde betalingen			1.454				1.454		1.454
Uitoefening van aandelenopties						2.182	2.182		2.182
Saldo op 30 juni 2020	202.864	525.354	12.647	-43.893	-1.208	-27.151	668.612	40.705	709.317

IN DUIZENDEN EURO	Aandelen- kapitaal en uitgifte- premie	Over- gedragen resultaat	Op aandelen gebaseerde betalingen	Cumulatief omreke- ingsverschil	Kasstroom afdekkings- reserve	Eigen aandelen	Eigen vermogen toewijsbaar aan aandeel- houders moeder- maatschappij	Aandelen van derden in het resultaat	Eigen vermogen
Saldo op 1 januari 2021	202.883	535.093	14.100	-64.693	-1.111	-26.962	659.309	37.798	697.107
Nettoresultaat		2.450					2.450	326	2.776
Dividend (c)		-33.388					-33.388		-33.388
Verhoging kapitaal en uitgiftepremie (c)	13.728						13.728		13.728
Overige gerealiseerde en niet-gerealiseerde resultaten over de periode, na aftrek van belastingen		8.553		10.904	209		19.666	845	20.511
Op aandelen gebaseerde betalingen			1.533				1.533		1.533
Uitoefening van aandelenopties						2.447	2.447		2.447
Saldo op 30 juni 2021	216.611	512.708	15.633	-53.789	-902	-24.515	665.745	38.969	704.714

Alle definities van alternatieve prestatiemaatstaven (APMs) kunnen worden geraadpleegd in de verklarende woordenlijst op de website van Barco.

- (a) Onzekerheid over de behandeling van inkomstbelastingen is van toepassing vanaf 1 januari 2019. De groep heeft zijn belastingposities in de financiële overzichten en in de belastingaangiften herzien en hoe deze worden ondersteund. Daarnaast heeft de groep onderzocht hoe de belastingautoriteiten hun onderzoek zouden kunnen uitvoeren en hoe de problemen die uit het onderzoek zouden kunnen voortvloeien, kunnen worden opgelost. Op basis van dat onderzoek werd op 1 januari 2019 een uitgestelde belastingverplichting opgenomen in eigen vermogen voor een bedrag van 6,5 miljoen euro.
- (b) Midden december 2018 zijn drie minderheidsaandeelhouders overgegaan tot een inbreng in het kapitaal van Cinionic Ltd, voor een totaal van 45% van de totale kapitaalbreng van 100 miljoen US dollar. Vanaf 1 januari 2019 gaven deze kapitaalstortingen recht op 45% in het vermogen en de resultaten van de rechtspersoon Cinionic. Barco blijft de zeggenschap behouden. Het belang van 45% wordt opgenomen als minderheidsbelang vanaf 1 januari 2019 (39,5 miljoen euro).
- (c) De algemene vergadering van Barco heeft op 29 april 2021 goedkeuring gegeven om een bruto dividend van 0,378 euro per aandeel uit te keren. Barco's aandeelhouders hebben de keuze gekregen tussen betaling in cash of dividend in aandelen om op die manier te herinvesteren in het bedrijf. Aandeelhouders hebben ervoor gekozen om 54,89% van hun dividendrechten voor het boekjaar 2020 in te brengen voor inschrijving op nieuwe aandelen. Dit heeft geleid tot een kapitaalverhoging van 12,8 miljoen euro.

Toelichting bij de tussentijdse verkorte geconsolideerde financiële overzichten

Aangezien de informatie in het tussentijds financieel overzicht minder volledig is dan de informatie in de jaarrekening, moet dit overzicht gelezen worden in combinatie met het geconsolideerde jaarverslag voor 2020.

1. Belangrijke wijzigingen in de huidige verslagperiode

1.1. Belangrijkste waarderingsregels in overeenstemming met de IFRS

IAS 34 is toegepast voor de opstelling van de tussentijdse verkorte geconsolideerde financiële overzichten per en voor de 6 maanden eindigend op 30 juni 2021.

De gehanteerde grondslagen voor de financiële verslaggeving zijn in overeenstemming met deze van het vorige boekjaar en van de overeenkomstige tussentijdse verslagperiode.

1.2. Belangrijkste boekhoudkundige schattingen en bronnen van onzekerheid

Bij het opstellen van de tussentijdse verkorte geconsolideerde jaarrekening van de onderneming beoordeelt het management de toepassing van verschillende grondslagen voor financiële verslaggeving. De beleidsdomeinen zijn consistent met die welke werden gevolgd bij het opstellen van de geconsolideerde jaarrekening van Barco per en voor het jaar eindigend op 31 december 2020. Daarnaast maakt het management veronderstellingen over de toekomst door kritische boekhoudkundige schattingen af te leiden die gebruikt worden bij het opstellen van de verkorte geconsolideerde jaarrekening. Zoals vermeld in de geconsolideerde jaarrekening van de onderneming voor 2020, omvatten dergelijke bronnen inschattingen over de toekomstige realisatie van uitgestelde belastingvorderingen, afschrijvingen op voorraden en mogelijke bijzondere waardevermindering van goodwill.

Gezien de onzekerheid rond de wereldwijde Covid-19-pandemie (zie 'Risicofactoren') en de omvang en duur van de mogelijke impact ervan op de wereldwijde bioscoop- en

evenementenactiviteiten en de Enterprise-divisie, alsook op de klanten, leveranciers en werknemers van de onderneming, is er een potentieel voor toekomstige kredietverliezen op vorderingen (zie toelichting 1.2.1.), afschrijvingen op voorraden, bijzondere waardevermindering van goodwill (zie toelichting 1.2.2) en opnames van uitgestelde belastingvorderingen die gebaseerd zijn op de toekomstige prestaties van de activiteiten van de onderneming.

Aangezien er een groeiend inzicht is in de impact van Covid-19 op de langere termijn, en dit zowel m.b.t. de klanten van de onderneming als tot haar activiteiten, is er een potentieel voor veranderingen in deze standpunten voor de rest van 2021.

1.2.1. Huidige verwachte kredietverliezen

De groep beoordeelt op een toekomstgerichte basis de verwachte kredietverliezen verbonden aan de financiële activa geboekt tegen geamortiseerde kostprijs. Voor handelsvorderingen past de groep de vereenvoudigde benadering toe die is toegestaan door IFRS 9 Financiële instrumenten, waarbij de verwachte verliezen over de volledige levensduur moeten worden opgenomen vanaf de eerste opname van de vorderingen.

Het vermogen van de onderneming om haar saldo aan handelsvorderingen te innen, is afhankelijk van de financiële levensvatbaarheid en solvabiliteit van haar zakelijke partners, distributeurs en wederverkopers. Die worden op hun beurt beïnvloed door het zakelijke gedrag, dat dan weer wordt beïnvloed door het gedrag van de consument en het algemene economische klimaat. Klanten kunnen financiële problemen ondervinden waardoor ze niet in staat zijn om hun betalingsverplichtingen tegenover de onderneming na te komen.

De onderneming ontwikkelt haar schatting van kredietverliezen per type bedrijf en type klant, het aantal achterstallige dagen en de historische verliespercentages. Die worden

vervolgens aangepast voor specifieke vorderingen die geacht worden een hoger dan normaal risicoprofiel te hebben, rekening houdend met de interne kredietbeoordeling van het management, alsmede met macro-economische en industriële risicofactoren.

Bovendien heeft de onderneming een kredietverzekering afgesloten voor specifieke contracten voor bioscopen met een hoger risico. Daarnaast heeft de onderneming langere betalingstermijnen kunnen toekennen die per 30 juni 2021 worden nagekomen, en dit voor het grootste deel van de resterende achterstallige saldi bij zijn bioscoopklanten.

Voor de zes maanden eindigend op 30 juni 2021 heeft de onderneming een voorziening voor huidige verwachte kredietverliezen van € 0,3 miljoen geboekt (eerste helft 2020: € 2,6 miljoen). Dit weerspiegelt een lager krediet risico van de klantgerelateerde handelsvorderingen in vergelijking met dezelfde periode vorig jaar.

1.2.2. Bijzondere waardevermindering van goodwill

De groep test goodwill jaarlijks of frequenter op bijzondere waardeverminderingen indien er indicaties zijn dat de goodwill een bijzondere waardevermindering heeft ondergaan. Als gevolg van de hierboven beschreven gebeurtenissen en factoren, en rekening houdend met de belangrijke veronderstellingen voor de test op bijzondere waardevermindering uitgevoerd in het laatste kwartaal van 2020, samen met de sensitiviteit voor wijzigingen in deze veronderstellingen (zie toelichting 8 van van Barco's geïntegreerde jaarverslag 2020), voerde de onderneming in juni 2021 een kwantitatieve test op bijzondere waardevermindering van goodwill uit op het niveau van de kasstroomgenererende eenheid, die overeenstemt met het niveau van de divisies, voor Entertainment en Enterprise.

Er werd geen test op bijzondere waardevermindering uitgevoerd op de kasstroomgenererende eenheid, die overeenstemt met het niveau van de divisie, voor Healthcare aangezien er geen indicaties zijn dat de goodwill er een bijzondere waardevermindering heeft ondergaan.

De test op bijzondere waardevermindering voor de divisie Entertainment en Enterprise werd uitgevoerd door de boekwaarde van de eenheid, inclusief goodwill, te vergelijken met de bedrijfswaarde.

De bedrijfswaarde werd beoordeeld aan de hand van een gedisconteerd kasstroommodel op basis van het herziene budget van het management van de divisie voor het jaar en van de geschatte langetermijnprognoses voor een periode van vijf jaar. In overeenstemming met de jaarlijkse test op bijzondere waardevermindering past de onderneming de kasstroomprognoses van het management van de divisies voor de komende jaren aan, om ze op een conservatiever niveau te brengen, gelet op de mate van onzekerheid. Hetzelfde conservatieve niveau als dat van de voorbije verslagperiodes werd toegepast op de bijgewerkte waardeverminderingstest. Het resultaat van de test op bijzondere waardevermindering van goodwill in de eerste helft van 2021 heeft niet geleid tot een bijzondere waardevermindering.

1.2.3. Herstructurering en bijzondere waardeverminderingen

In de onderstaande tabel wordt een overzicht gegeven van de kosten voor herstructurering en bijzondere waardevermindering die zijn opgenomen in de winst-en-verliesrekening per 30 juni 2021 en 2020:

IN DUIZENDEN EURO	1H 2021	1H 2020
Herstructureringskosten	-2.200	-1.935
Bijzondere waardeverminderingen (im) materiële vaste activa		-6.135
Totaal herstructurering en bijzondere waardeverminderingen	-2.200	-8.071

Als gevolg van een aantal kostenbesparende maatregelen in de verschillende landen en functies, waaronder een aantal specifieke pakketten met vrijwillige vertrekregelingen, heeft de onderneming in de eerste helft van 2021 2,2 miljoen euro aan herstructureringskosten geboekt.

In de eerste zes maanden van 2020 hadden de kosten voor herstructurering en bijzondere waardevermindering betrekking op de sluiting van de UniSee LCM-productieactiviteit in Taiwan. Aangezien het bedrijf besliste om over te stappen naar de meer kostencompetitieve en volgende generatie UniSee, kwam het industrialisatieproces op een cruciaal investeringsmoment. Na een zorgvuldige evaluatie van de opties besloot het management van Barco om vanaf de tweede helft van 2020 de UniSee LCM-productie (Liquid Crystal Module) te outsourcen en om de eigen UniSee LCM-productieactiviteit in de Taiwanese fabriek in de tweede helft van 2020 af te bouwen. Alle betrokken medewerkers (232) werden voor eind juni 2020 op de hoogte gebracht en verlieten het bedrijf tegen eind 2020. De beslissing heeft geleid tot voornamelijk niet-cash herstructureringskosten in verband met de sluiting van de fabriek en een bijzondere waardevermindering van de machines en uitrusting.

1.3. Gepubliceerde IFRS-standaarden die nog niet van kracht zijn

Er zijn geen gepubliceerde IFRS-standaarden die nog niet van kracht zijn en waarvan verwacht wordt dat ze een impact zullen hebben op de financiële resultaten van Barco.

1.4. Investeringen

Investeringen omvatten entiteiten waarin Barco minder dan 20% van de aandelen bezit. De Groep waardeert deze investeringen op een reële-waardebasis in de winst-en-verliesrekening of in de overige gerealiseerde en niet-gerealiseerde resultaten, bepaald op het moment van de eerste opname, waarbij verschillen t.o.v. de reële waarde worden weergegeven in de winst-en-verliesrekening of overige gerealiseerde en niet-gerealiseerde resultaten. Aandeel in het resultaat van geassocieerde deelnemingen omvat entiteiten waarin Barco tussen 20% en 50% van de aandelen bezit.

Investeringen per 30 juni 2021 bedragen 45,2 miljoen euro in vergelijking met 87,2 miljoen euro op jaareinde 2020. De daling van de investeringen houdt verband met de verkoop van een minderheidsparticipatie, die onder de drempels voor openbaarmaking blijven. De verkoop resulteerde in 53 miljoen cash-in in de eerste jaarthelft 2021, wat weerspiegeld wordt in de lijn 'overige investeringsactiviteiten' in het kasstroomoverzicht en 24,2 miljoen euro gerealiseerde winst sinds het moment van acquisitie, wat tot het moment van realisatie weerspiegeld was in overige gerealiseerde en niet-gerealiseerde resultaten.

De investeringen worden gewaardeerd tegen marktprijs. Voor investeringen die publiek genoteerd zijn op een actieve markt, is de genoteerde marktprijs de beste maatstaf voor de reële waarde (level 1). De herwaardering tegen reële waarde per 30 juni 2021 ten opzichte van de boekwaarde bedroeg 8,6 miljoen euro, inclusief de gerealiseerde winst op de verkoop van de minderheidsparticipatie en wordt weerspiegeld in de overige gerealiseerde en niet-gerealiseerde resultaten.

2. Segmentinformatie

Barco is een wereldwijd technologiebedrijf dat oplossingen ontwikkelt voor drie belangrijke markten, wat ook tot uiting komt in de volgende divisiestructuur: Entertainment, Enterprise en Healthcare.

- **Entertainment:** De Entertainment-divisie is de combinatie van de segmenten Cinema en Venues & Hospitality, die de activiteiten Professional AV, Events en Simulation omvatten.
- **Enterprise:** de Enterprise-divisie is de combinatie van de activiteiten Control Rooms en Corporate. ClickShare levert de grootste bijdrage aan de Corporate-activiteiten.
- **Healthcare:** de Healthcare-divisie omvat de activiteiten Diagnostic Imaging (diagnostische en modality beeldvorming) en Surgical.

Er zijn geen operationele segmenten samengevoegd om de bovenvermelde te rapporteren operationele segmenten te vormen.

De CEO en zijn Core Leadership Team volgen de resultaten van elk van de drie divisies afzonderlijk op om beslissingen te kunnen nemen over de aanwending van middelen en de beoordeling van hun prestaties. Bijgevolg komen de divisies in aanmerking als operationele segmenten. Deze operationele segmenten vertonen geen vergelijkbare economische kenmerken en geen vergelijkbare financiële prestaties op lange termijn, en kunnen daarom niet in te rapporteren segmenten worden gecombineerd. De prestaties van de divisies worden beoordeeld op basis van hun EBITDA. De financiële activiteiten van de Groep (met inbegrip van de financiële kosten en financiële opbrengsten)

en belastingen op het resultaat worden beheerd op het niveau van de groep en worden niet toegewezen aan de operationele divisies.

De transferprijzen tussen de operationele segmenten worden at arm's length bepaald, net zoals bij transacties met derden.

¹ Het projectorsegment dat betrekking heeft op virtual reality-oplossingen is overgeheveld van de Enterprise- naar de Entertainment-divisie om de ontwikkeling en commercialisering ervan verder te optimaliseren. Met een aandeel in de omzet van ongeveer 8 miljoen euro per halfjaar wordt deze overdracht niet als materieel beschouwd. Daarom worden de financiële resultaten voor 2019 niet aangepast.

2.1. Resultaten per operationeel segment

In de volgende tabel wordt informatie over de omzet, het tijdstip waarop omzet wordt opgenomen en de winst van de operationele segmenten van de groep gepresenteerd voor de zes maanden eindigend op 30 juni 2021, 2020 en 2019.

Entertainment

IN DUIZENDEN EURO	1H21		1H20		1H19	
Totale omzet	129.764	100,0%	156.169	100,0%	194.487	100,0%
Timing van omzeterkenning						
Op een bepaald tijdstip	114.257	88,0%	135.995	88,5%	172.723	91,6%
Over een periode	15.507	12,0%	20.173	11,5%	21.765	8,4%
EBITDA	6.010	4,6%	4.888	3,1%	15.502	8,0%

De lagere omzet van het eerste halfjaar van 2019 tot het eerste halfjaar van 2021 kan worden verklaard door de impact van Covid-19 op de markten van de Entertainment-divisie. We verwijzen naar 'Toelichting bij de resultaten' en 'Risicofactoren' voor meer uitleg.

Enterprise

IN DUIZENDEN EURO	1H21		1H20		1H19	
Totale omzet	103.855	100,0%	112.879	100,0%	173.938	100,0%
Timing van omzeterkenning						
Op een bepaald tijdstip	71.170	68,5%	85.930	76,1%	126.414	72,7%
Over een periode	32.685	31,5%	26.949	23,9%	47.524	27,3%
EBITDA	5.635	5,4%	13.714	12,1%	35.469	20,4%

De lagere omzet van het eerste halfjaar van 2019 tot het eerste halfjaar van 2021 kan worden verklaard door de impact van Covid-19 op de markten van de Enterprise-divisie. We verwijzen naar 'Toelichting bij de resultaten' en 'Risicofactoren' voor meer uitleg.

Healthcare

IN DUIZENDEN EURO	1H21		1H20		1H19	
Totale omzet	132.396	100,0%	138.227	100,0%	128.014	100,0%
Timing van omzeterkenning						
Op een bepaald tijdstip	130.615	98,7%	136.298	98,6%	125.886	98,3%
Over een periode	1.781	1,3%	1.929	1,4%	2.128	1,7%
EBITDA	15.827	12,0%	22.084	16,0%	16.615	13,0%

Aansluiting tussen de gesegmenteerde informatie en de informatie over de groep

IN DUIZENDEN EURO	1H21		1H20		1H19	
Entertainment	129.764	35,5%	156.169	38,3%	194.487	39,2%
Enterprise	103.855	28,4%	112.879	27,7%	173.938	35,0%
Healthcare	132.396	36,2%	138.227	33,9%	128.014	25,8%
Intragroepseliminatie	-2	0,0%	-55	0,0%	-	0,0%
Totale omzet	366.013	100,0%	407.220	100,0%	496.440	100,0%
Timing van omzeterkenning						
Op een bepaald tijdstip	316.040	86,3%	358.169	88,0%	425.023	85,6%
Over een periode	49.973	13,7%	49.051	12,0%	71.417	14,4%
EBITDA	27.473	7,5%	40.686	10,0%	67.586	13,6%

De omzet die over een periode wordt opgenomen, heeft voor de helft betrekking op omzet uit projecten, voornamelijk in de Enterprise-divisie (de Control Rooms-activiteiten), en voor de helft op omzet uit recurrente diensten gegenereerd uit onderhoudscontracten.

De contractverplichtingen van Barco worden in de balans gepresenteerd in de post 'Ontvangen vooruitbetalingen van klanten' en in de post 'Toe te rekenen kosten en over te dragen opbrengsten'.

De activiteiten van Barco zijn in de loop van het jaar niet onderhevig aan een aanzienlijk seizoensgebonden effect, en daarom is de informatieverzorging volgens IAS34.21 niet vereist. Over de laatste drie jaar (2018-2020) was de gemiddelde omzet in het eerste halfjaar goed voor 49% van het totale jaarlijkse volume.

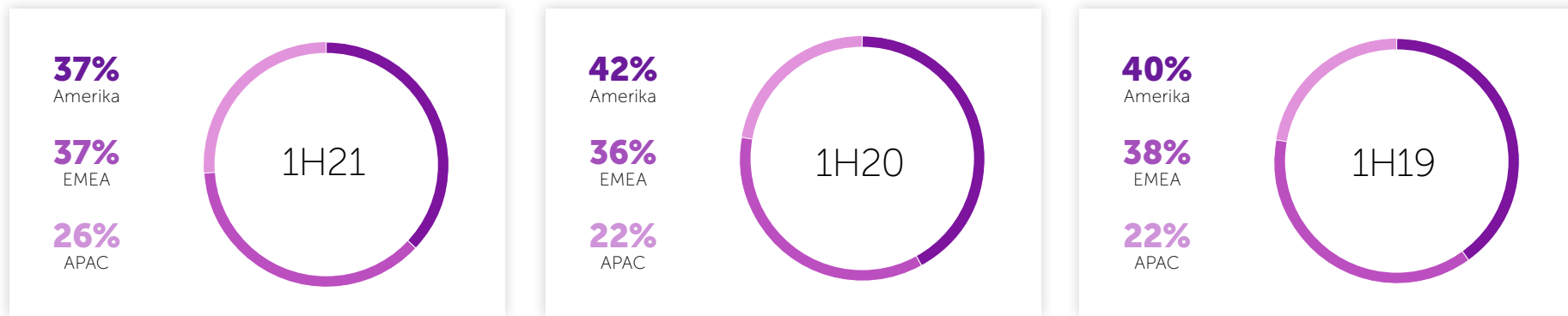
2.2. Segmentactiva

In de volgende tabel worden de segmentactiva van de operationele segmenten van de groep gepresenteerd per 30 juni 2021 en 31 december 2020.

IN DUIZENDEN EURO	30 JUNI 2021	31 DEC 2020
Activa		
Segmentactiva		
Entertainment	234.134	285.370
Enterprise	183.160	137.786
Healthcare	133.907	127.180
Totaal segmentactiva	551.202	550.336
Passiva		
Segmenpassiva		
Entertainment	124.895	117.648
Enterprise	61.633	53.299
Healthcare	57.443	49.398
Totaal segmentpassive	243.971	220.344

2.3. Geografische opsplitsing van de omzet

Het management wijst verkoopresultaten van de groep toe op basis van de regio's waarnaar de goederen worden verscheept of waar de diensten worden geleverd, en maakt gebruik van drie te rapporteren regio's: Europa, het Midden-Oosten en Afrika (EMEA), Amerika (Noord-Amerika en Latijns-Amerika) en de Aziatisch-Pacifische regio (APAC). In de onderstaande taartdiagrammen wordt de omzet van de groep in de verschillende regio's gepresenteerd voor de periode van zes maanden eindigend op respectievelijk 30 juni 2021, 2020 en 2019.



GROEP	1H21	% VAN TOTAAL	1H20	% VAN TOTAAL	1H19	% VAN TOTAAL
EMEA	136,4	37%	147,6	36%	188,9	38%
AMERIKA	135,1	37%	171,5	42%	198,1	40%
APAC	94,5	26%	88,2	22%	109,4	22%

Er is geen significante concentratie van de omzet (d.w.z. meer dan 10% van de omzet van de Groep) van Barco bij één enkele klant.

3. Transacties met verbonden partijen

Tijdens het halfjaar eindigend op 30 juni 2021 is Barco NV in het kader van zijn bedrijfsactiviteiten met een aantal dochterondernemingen en gelieerde ondernemingen overeenkomsten aangegaan. Deze overeenkomsten houden verband met dienstentransacties en financieringsovereenkomsten en zijn verricht tegen marktprijzen.

Transacties tussen de Vennootschap en haar dochterondernemingen, die verbonden partijen zijn, werden in de consolidatie geëlimineerd en worden dienovereenkomstig niet vermeld in deze toelichting. Geen van de verbonden partijen zijn met de groep enige andere transacties aangegaan die voldoen aan de vereisten van IAS 24, 'Informatieverschaffing over verbonden partijen'. We verwijzen naar toelichting 1 Geconsolideerde ondernemingen in ons Geïntegreerd Jaarverslag 2020 voor een overzicht van de geconsolideerde ondernemingen en de ondernemingen die administratief worden verwerkt volgens de equitymethode.

4. Risicofactoren

Dit rapport moet samen met het onderdeel 'Risicobeheer en controleprocessen' in het Geïntegreerd Jaarverslag 2020 van de onderneming (pagina's CGR/38 tot CGR/56) worden gelezen, waarin verschillende risico's en onzekerheden worden beschreven waaraan de onderneming onderhevig is of kan worden. De risico's die hieronder en in het Geïntegreerd jaarverslag 2020 van de onderneming worden beschreven, zijn niet de enige risico's waarmee de Vennootschap wordt geconfronteerd. Bijkomende risico's en onzekerheden die momenteel niet bekend zijn bij de onderneming of die de onderneming momenteel als onbelangrijk beschouwt, kunnen ook een wezenlijke nadelige invloed hebben op haar activiteiten, financiële toestand en/of bedrijfsresultaten.

We verwijzen naar de management discussie en analyse van de resultaten voor een update van de impact van covid-19 op de resultaten van het eerste halfjaar.

Activiteiten en toeleveringsketen

In de eerste zes maanden van 2021 was en zal Barco's conversie van order naar verkoop niet volledig immuun zijn voor de impact van verstoringen in de toeleveringsketen.

Hoewel het bedrijf duidelijk verstoringen ondervond, beperkte Barco's proactieve benadering de vertragingen naar klanten toe, en zag slechts een aantal geselecteerde productlijnen een impact op de leveringstermijnen die verschoven van 1H21 naar 2H21.

Sterke financierings- en liquiditeitsstructuur aanwezig

Barco heeft een sterke balans en een ruime liquiditeit met een netto kaspositie van 263 miljoen euro. Van dit bedrag staat 310 miljoen euro aan liquide middelen en korte termijn investeringen op de balans. Bijkomende financiële flexibiliteit wordt geboden met 75 miljoen euro aan ongebruikte gecommiteerde kredietfaciliteiten.

Naast de aanzienlijke liquiditeit heeft Barco een evenwichtig schuldprofiel met een schuld beperkt tot 47 miljoen euro, waarvan nauwelijks 10 miljoen euro op korte termijn.

Barco heeft voldoende ademruimte om tegemoet te komen aan de voorwaarden m.b.t. zijn bestaande leningen. De groep voldeed gedurende de hele verslagperiode aan alle leningvoorwaarden van de beschikbare kredietfaciliteiten.

Zoals hierboven beschreven, werden en kunnen onze activiteiten, financiële toestand, kasstromen en bedrijfsresultaten negatief beïnvloed worden door de Covid-19 pandemie. Barco's sterke financierings- en liquiditeitsstructuur zou echter meer dan voldoende moeten zijn om de continuïteit van de onderneming te verzekeren.

5. Rechtsgeschillen en verbintenissen

Er hebben tijdens de eerste 6 maanden van 2021 geen belangrijke veranderingen plaatsgevonden in verband met rechtsgeschillen en verbintenissen waarover informatie is verstrekt in de geconsolideerde jaarrekening over 2020.

6. Gebeurtenissen na balansdatum

Er hebben geen gebeurtenissen na balansdatum plaatsgevonden die een aanzienlijke impact zouden kunnen hebben op de tussentijdse verkorte financiële overzichten van de groep per 30 juni 2021.

Verlag van de commissaris

Verlag van de commissaris omtrent de beoordeling van de tussentijdse verkorte geconsolideerde financiële informatie voor de periode afgesloten op 30 juni, 2021

Inleiding

Wij hebben een beoordeling uitgevoerd van het in bijlage opgenomen tussentijdse verkorte geconsolideerde balans van Barco NV en haar dochtervennootschappen op 30 juni 2021 en de daarbij horende tussentijdse verkorte geconsolideerde winst- en verliesrekening, het tussentijds verkort geconsolideerd overzicht van gerealiseerde en niet-gerealiseerde resultaten, de tussentijdse verkorte geconsolideerde staat van wijzigingen in het eigen vermogen en het tussentijds verkort geconsolideerd kasstroomoverzicht over de periode van zes maanden afgesloten op die datum, evenals van de toelichtingen (hierna de "Tussentijdse Financiële Informatie"). De raad van bestuur is verantwoordelijk dat deze Tussentijdse Financiële Informatie is opgesteld en gepresenteerd in overeenstemming met IAS 34 zoals goedgekeurd door de Europese Unie. Het is onze verantwoordelijkheid om een besluit te formuleren over deze Tussentijdse Financiële Informatie op basis van onze beoordeling.

Omvang van de beoordeling

Wij hebben onze beoordeling uitgevoerd overeenkomstig de "International Standard on Review Engagements 2410 – Review of Interim Financial Information Performed by the Independent Auditor of the Entity". Een beoordeling van Tussentijdse Financiële Informatie bestaat uit het verzoeken om inlichtingen aan hoofdzakelijk financiële en boekhoudkundige verantwoordelijken, en het toepassen van analytische en andere procedures van beoordeling. De reikwijdte van een beoordeling is substantieel kleiner dan een controle uitgevoerd volgens "International Standards on Auditing" en laat ons bijgevolg niet toe om met zekerheid te stellen dat we kennis hebben van alle belangrijke gegevens die zouden geïdentificeerd zijn indien we een volkomen controle zouden hebben uitgevoerd. Wij brengen dan ook geen controleoordeel tot uitdrukking.

Besluit

Op basis van onze beoordeling is niets onder onze aandacht gekomen dat ons doet aannemen dat de Tussentijdse Financiële Informatie, in alle van materieel belang zijnde opzichten niet opgesteld zou zijn in overeenstemming met IAS 34 zoals goedgekeurd door de Europese Unie.

Gent, 16 juli 2021

De Commissaris
PwC Bedrijfsrevisoren BV, vertegenwoordigd door



Peter Opsomer
Bedrijfsrevisor

Verklarende woordenlijst

We verwijzen naar de verklarende woordenlijst op de Barco website voor de definities van de alternatieve prestatieaant-staven.

Onmiddellijk beschikbare netto kaspositie

Netto liquide middelen exclusief de liquide middelen in Cinionic (91,3 miljoen euro)

EBITDA

EBITDA wordt gedefinieerd als de adjusted EBIT plus afschrij-vingen op materiële en immateriële vaste activa en bijzondere waardeverminderingen (in voorkomend geval).

De EBITDA-aansluiting van de groep voor de perioden afgeslo-ten per 30 juni is als volgt:

IN DUIZENDEN EURO	1H21	1H20	1H19
Adjusted EBIT	8.237	20.392	48.246
Afschrijvingen op materiële en immateriële activa	19.236	20.294	19.340
EBITDA	27.473	40.686	67.586
EBITDA als % van omzet	7,5%	10,0%	13,6%

Groepsdirectie

Beneluxpark 21
BE-8500 Kortrijk
Tel.: +32 (0)56 23 32 11

Maatschappelijke zetel

President Kennedypark 35
BE-8500 Kortrijk
Tel.: +32 (0)56 23 32 11

Beursnotering

Euronext Brussels

Financiële informatie

Meer informatie is beschikbaar bij de dienst
Investor Relations van de groep.

Carl Vanden Bussche
Vice President Investor Relations
Tel.: +32 (0)56 26 23 22
E-mail: carl.vandenbussche@barco.com

Copyright © 2021 Barco NV

Alle rechten voorbehouden

Realisatie

Barco Corporate Marketing & Investor Relations Office

Barco

Beneluxpark 21
BE-8500 Kortrijk